全澳街市新鮮排骨、瘦肉及豬腩零售價格月度分析表(2017年10月)　　物價調查發佈：396/2017

排骨　(單位：澳門元/司馬斤)

調查日期	10月9日	10月12日	10月16日	10月19日	10月23日	10月26日	10月30日
全澳街市平均零售價	58.9	58.9	58.9	58.9	58.9	58.9	58.9
全澳街市最高零售價	70.0	70.0	70.0	70.0	70.0	70.0	70.0
全澳街市最低零售價	47.0	47.0	47.0	47.0	47.0	47.0	47.0
最高零售價與最低零售價比較(%)	48.94%	48.94%	48.94%	48.94%	48.94%	48.94%	48.94%

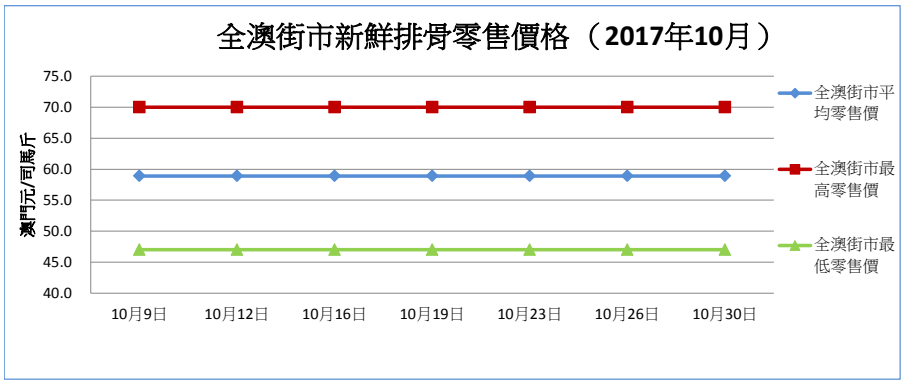

瘦肉　(單位：澳門元/司馬斤)

調查日期	10月9日	10月12日	10月16日	10月19日	10月23日	10月26日	10月30日
全澳街市平均零售價	47.1	47.1	47.1	47.1	47.1	47.1	47.1
全澳街市最高零售價	57.0	57.0	57.0	57.0	57.0	57.0	57.0
全澳街市最低零售價	32.0	32.0	32.0	32.0	32.0	32.0	32.0
最高零售價與最低零售價比較(%)	78.13%	78.13%	78.13%	78.13%	78.13%	78.13%	78.13%

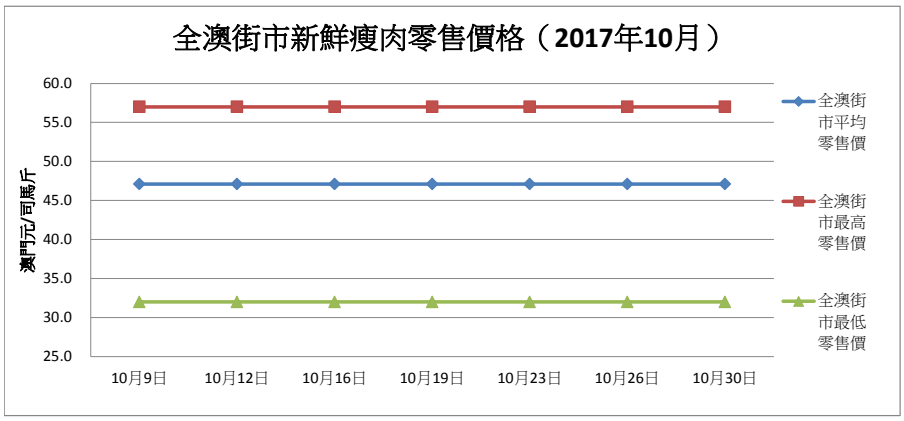

豬腩　(單位：澳門元/司馬斤)

調查日期	10月9日	10月12日	10月16日	10月19日	10月23日	10月26日	10月30日
全澳街市平均零售價	41.1	41.2	41.1	41.1	41.1	41.1	41.2
全澳街市最高零售價	49.0	49.0	49.0	49.0	49.0	49.0	49.0
全澳街市最低零售價	32.0	32.0	32.0	32.0	32.0	32.0	32.0
最高零售價與最低零售價比較(%)	53.13%	53.13%	53.13%	53.13%	53.13%	53.13%	53.13%

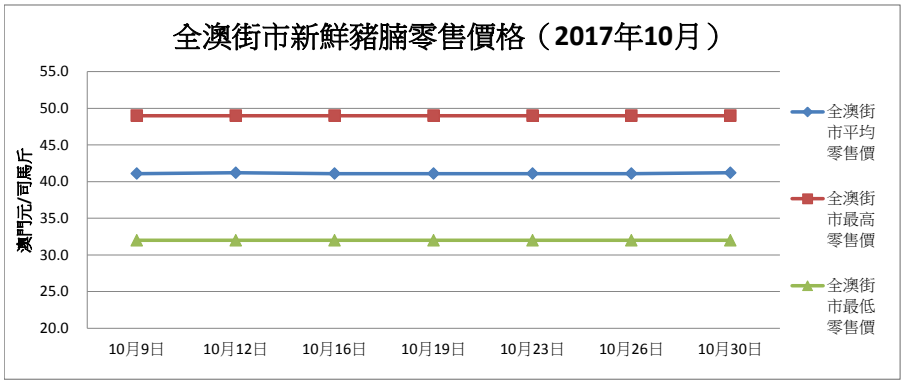

備註：
1. 澳門街市均價來源自民政總署於當週週一及上週四於全澳9個街市所有出售豬肉的攤檔收集所得之豬肉平均價。
2.本澳街市於2017/10/2及2017/10/5沒有新鮮豬肉售賣。